

Levittown Public Schools

Cálculo Preliminar de Ingresos y Tope Impositivo

Proyecto de Presupuesto



Presentación a la Junta de Educación

Dr. Christopher Dillon

Asistente del Superintendente de Negocios

9 de febrero de 2022

Metas de la Junta de Educación

Cree un presupuesto que mantenga y respalde nuestros programas actuales mientras incorpora el Meta de la Junta de Educación

Como la seguridad financiera y fiscal es esencial para el futuro bienestar del distrito y la comunidad, la Junta tiene como objetivo desarrollar, junto con la Administración del Distrito, un presupuesto sólido que esté dentro del límite de la recaudación de impuestos

Calendario de planificación presupuestaria

- **Diciembre de, 2021**
 - Los administradores se reúnen con la Oficina Central para discutir el presupuesto propuesto
 - Los salarios se proyectan e incorporan al presupuesto de trabajo.
 - Los costos preliminares de atención de salud y jubilación se proyectan e incorporan en el presupuesto de trabajo
- **Enero de, 2022**
 - Borrador del presupuesto presentado al Superintendente para revisión / comentarios / cambios
 - 12 de enero de 2022 : presente el primer borrador del presupuesto 2022-2023. Presente el Presupuesto de Instalaciones y Operaciones
 - 26 de enero de 2022: presente el segundo borrador del presupuesto 2022-2023 y Presente el Presupuesto de Transporte
- **Febrero de, 2022**
 - Continuar revisando, actualizando y refinando el presupuesto.
 - **9 febrero 2022 - presente el tercera borrador del presupuesto 2022-2023 y presentar el presupuesto del cálculo preliminar de los ingresos y el límite de impuestos.**
 - Los cálculos del límite de la recaudación de impuestos se deben cargar en la Oficina del Contralor antes del 1 de marzo

Calendario de planificación presupuestaria

- **Marzo, 2022**
 - **9 de marzo de 2022:** Presentar el presupuesto del plan de estudios y la instrucción y Presente el presupuesto de educación especial
 - **23 Marzo 2022 – Presentar la plantilla e inscripción y proyección del saldo del fondo**
 - Presentación del Comité Asesor de la PTA
 - Revisión del presupuesto final; Junta adopta presupuesto
- **Arbil, 2022**
 - **Boletas de Calificaciones de Impuestos a la Propiedad debidas al Departamento de Educación del Estado antes del 25 de abril de 2022**
 - **La declaración de presupuesto y los anexos requeridos deben ponerse a disposición del público (copias en las escuelas, la biblioteca pública y la oficina del distrito) en copia impresa y en el sitio web el 27 de abril de 2022**
- **Mayo, 2022**
 - **Audiencia de presupuesto – 4 de mayo de 2022**
 - Notificación de presupuesto enviada por correo después de la audiencia de presupuesto y 6 días antes de la votación de presupuesto
 - **Voto de presupuesto - 22 de mayo de 2022**

Estimaciones Ejecutivas de Ayuda Estatal

		Estimated Executive		
	State Aid	State Aid		%
AID CATEGORY	2021-22	2022-23	Difference	Change
Foundation aid	40,817,506	44,696,524	3,879,018	9.50%
Universal Pre-K	1,153,283	1,153,283	0	0.00%
BOCES	4,473,608	5,395,690	922,082	20.61%
High Cost Excess Cost	1,718,604	1,794,600	75,996	4.42%
Private Excess Cost	769,872	788,734	18,862	2.45%
Hardware Technology	114,380	114,953	573	0.50%
Software-Textbook	550,206	579,745	29,539	5.37%
Transportation	3,650,559	3,928,406	277,847	7.61%
Building aid	3,243,367	3,269,475	26,108	0.80%
High Tax Aid	4,406,095	4,406,095	0	0.00%
Supplement Excess Cost	208,322	208,322	0	0.00%
TOTAL	61,105,802	66,335,827	5,230,025	8.56%

Impuestos a la propiedad, tasación y gravamen fiscal

Mito

- Hay un límite del 2 por ciento en los impuestos a la propiedad
- El distrito escolar establece la tasa de impuestos

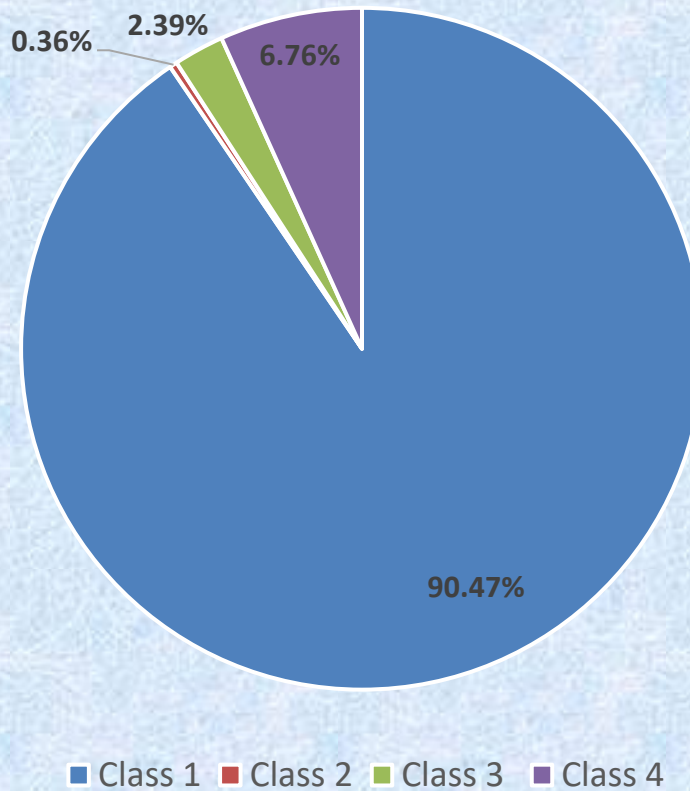


Hechos

- El distrito escolar controla un número: la recaudación de impuestos
- Hay un tope en el gravamen del impuesto
- Controles del condado de Nassau
 - El sistema de evaluación y proporciones básicas ajustadas
- Estos factores determinan cuánto pagará cada propietario.
- El tope fiscal no es del 2%

El condado de Nassau ajusta la cantidad que se pagará del gravamen fiscal:

2021-2022 Proporciones base ajustadas



Class 1- Propietarios

Class 2 – Co-ops & Condos

Class 3 – Utilidades

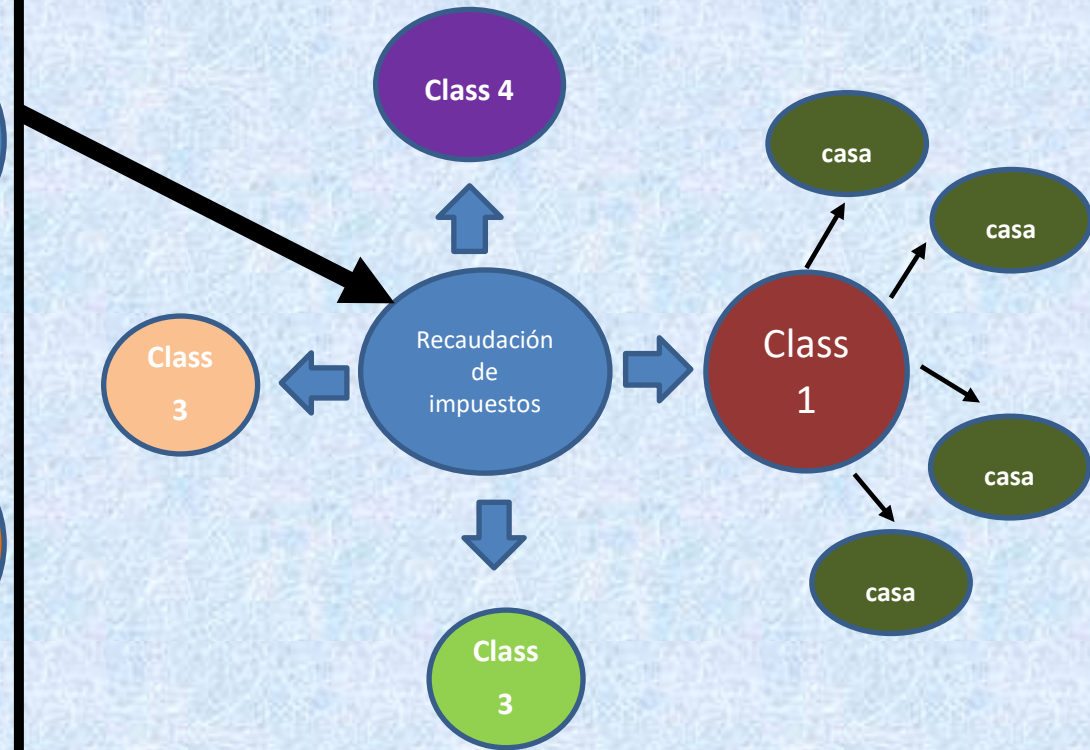
Class 4 – Negocios

Distrito escolar vs. Funciones del condado de Nassau

Distrito escolar



Prorrrateo del condado de Nassau por clase



Fórmula de gravamen del impuesto a la propiedad escolar del estado de Nueva York

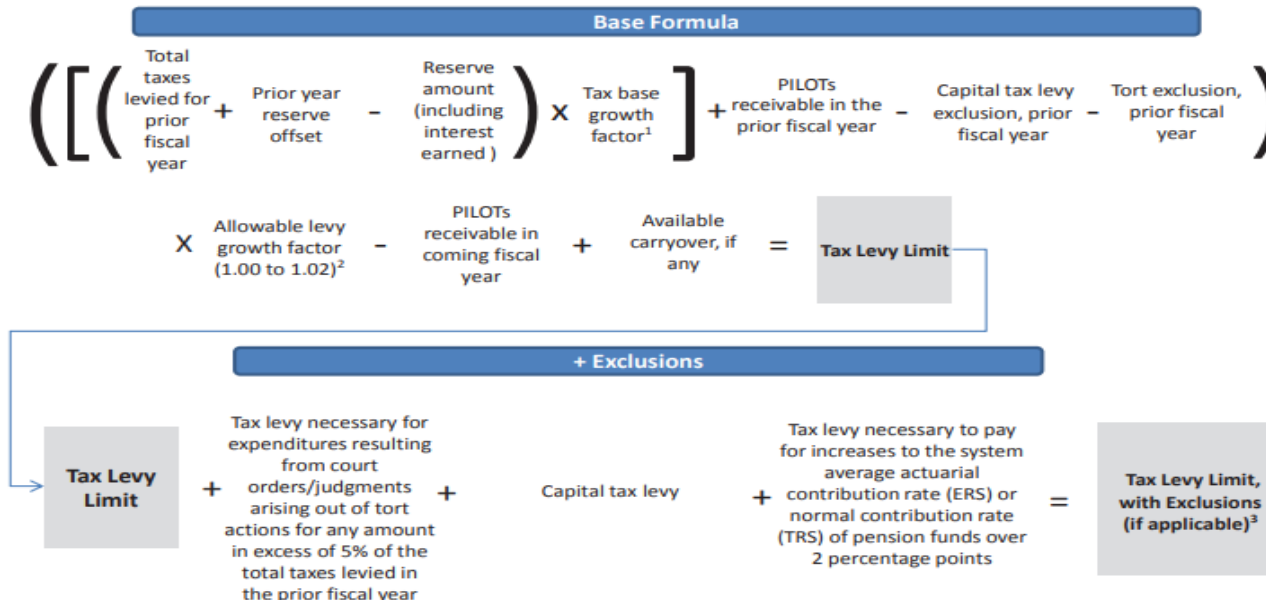
Office of the New York State Comptroller

Thomas P. DiNapoli • State Comptroller



Property Tax Cap

Formula for Determining Tax Levy Limit: School Districts



¹ Tax base growth factor: Based on Tax and Finance determination of "quantity change," such as new construction, newly taxable status of existing property, or measurable improvements to taxable property within the boundaries of the local government or school district.

² Allowable levy growth factor: Lesser of 1.02 or inflation factor (percent change in CPI for the 12 month period ending 6 months before the start of the coming fiscal year over the prior 12-month period), but never lower than 1.00.

³ If school districts propose to exceed this, they must get 60% voter approval for an override.

Factores de crecimiento de la inflación y del gravamen permisible

Office of the New York State Comptroller

Thomas P. DiNapoli • State Comptroller



Property Tax Cap

Inflation and Allowable Levy Growth Factors

January 2022

Inflation Factors and Allowable Levy Growth Factors by Fiscal Year								
Fiscal Year	Fiscal Years Beginning							
	2019		2020		2021		2022	
	Inflation Factor	Allowable Levy Growth Factor	Inflation Factor	Allowable Levy Growth Factor	Inflation Factor	Allowable Levy Growth Factor	Inflation Factor	Allowable Levy Growth Factor
Jan 1 - Dec 31	2.25%	1.0200	2.07%	1.0200	1.56%	1.0156	2.30%	1.0200
Mar 1 - Feb 28	2.42%	1.0200	1.90%	1.0190	1.46%	1.0146	3.00%	1.0200
Apr 1 - Mar 31	2.42%	1.0200	1.85%	1.0185	1.43%	1.0143	3.33%	1.0200
Jun 1 - May 31	2.46%	1.0200	1.78%	1.0178	1.31%	1.0131	4.23%	1.0200
Jul 1 - Jun 30	2.44%	1.0200	1.81%	1.0181	1.23%	1.0123	4.70%	1.0200
Aug 1 - Jul 31	2.40%	1.0200	1.89%	1.0189	1.14%	1.0114	Coming February 2022	
Sep 1 - Aug 31	N/A	N/A	1.96%	1.0196	1.09%	1.0109		
Oct 1 - Sep 30	2.30%	1.0200	1.93%	1.0193	1.18%	1.0118		

As defined in law, the allowable levy growth factor is the lesser of one plus the inflation factor or one and two-one-hundredths. For periods where the inflation factor is less than 2 percent, the allowable levy growth factor is equal to one plus the inflation factor.


2022-23 Exclusiones de gastos de capital estimados

2022-2023	
Debt Service	2,176,261
Capital Outlay	3,000,000
Bus Purchases	808,692
Nassau Boces Shared Expense	222,271
Total Capital Expenditures	6,207,224
Other Revenues	0
Building Aid:	
General Formula Aid Output Report	
Line 7a Regular Building Aid	3,243,367
Less: Building Condition Survey Aid (BCS Output Entry 11)	-
Total Building Aid	3,243,367
Transportation Aid:	
Estimated transportation aid output report	
Line 60: Total assumed capital exp aidable in 2022-23	384,141
Given: State share ratio for transportation	71.1%
Total Aid	273,124
BOCES Aid Building Aid, Trans. Aid & Reserve	3,634,310
Capital Exclusion	2,572,914


2022-2023 Exclusión de capital = \$2,572,914

2022-23 Cálculo del Gravamen Fiscal Estimado

Factor de Crecimiento de la Base Imponible, Gravamen Permisible(CPI-U) Factor de Crecimiento y PILOT (Pago en lugar de impuestos)

2021/22 Recaudación fiscal real aprobada	\$149,140,845
Factor de crecimiento de la base imponible	1.0014
<p>Based on “brick and mortar” improvements within the community that increase the tax roll. It is set by the County.</p> 	
PILOTs año anterior	+2,400,892
Exclusión de capital del año anterior	-2,158,164

Basado en el índice de precios al consumidor (CPI-U 1.23%)

Factor de crecimiento de gravamen permisible (menos de 2% o suma de 1 más factor de inflación)	1.0200%
	
Proyectados PILOTs 2022-2023	-2,400,900
Exclusión de capital permitida 2022-2023	+2,572,914
Umbral máximo de gravamen fiscal 2022-2023	\$152,756,232
Porcentaje de aumento en Tax Levy (permanecer dentro de las reglas de Tax Cap)	+\$3,615,387 or 2.42%



Preguntas?